

IL MULETTO®

FM CINTURE

IL MULETTO®

Finalmente è nato **'il muletto'**, la cintura per tutti, grassi e magri, giovani e meno giovani. Si può regolare la lunghezza con una semplicissima operazione e con un altrettanto semplice operazione si può sfilare la fibbia in modo da poterla sostituire e posizionarla sul colore desiderato.

Realizzato nei quattro colori classici naturale, cuoio, testa di moro e nero con le fibbie di quattro colori diversi.


Acquistando tutti e quattro i colori si ha la possibilità di avere sedici cinture diverse per colore e finitura di fibbia.

REGOLAZIONE LUNGHEZZA

Per regolare la lunghezza è semplicissimo. Basta munirsi di un cacciavite, di un taglierino e di un martello, poi si eseguono le operazioni qui di seguito illustrate e riportate anche in un pieghevole contenuto all'interno di ogni scatola portacintura.

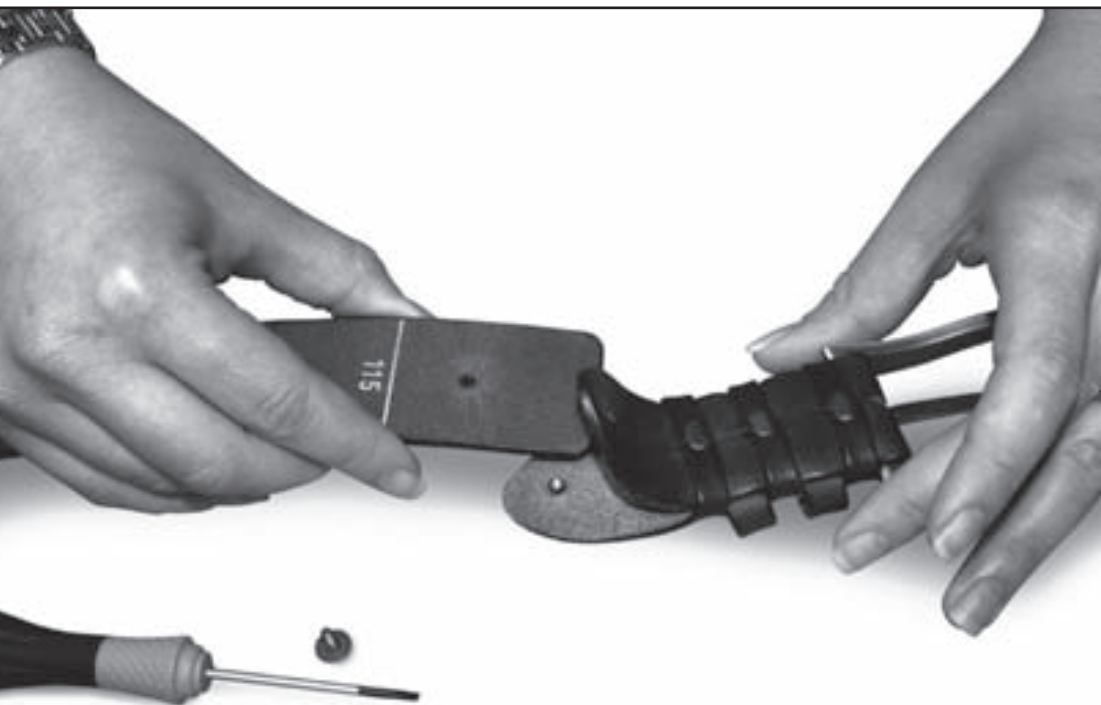
1a OPERAZIONE

Svitare la vite che tiene il morsetto con la fibbia.



2a OPERAZIONE

Si sfila il morsetto con la fibbia dall'asta





3a OPERAZIONE

Si taglia l'asta esattamente sul segno che indica la misura desiderata

CORRISPONDENZA TAGLIE

TG. PANTALONE	40	42	44	46	48	50	52	54	56	58	60
TG. CINTURA	70	75	80	85	90	95	100	105	110	115	120



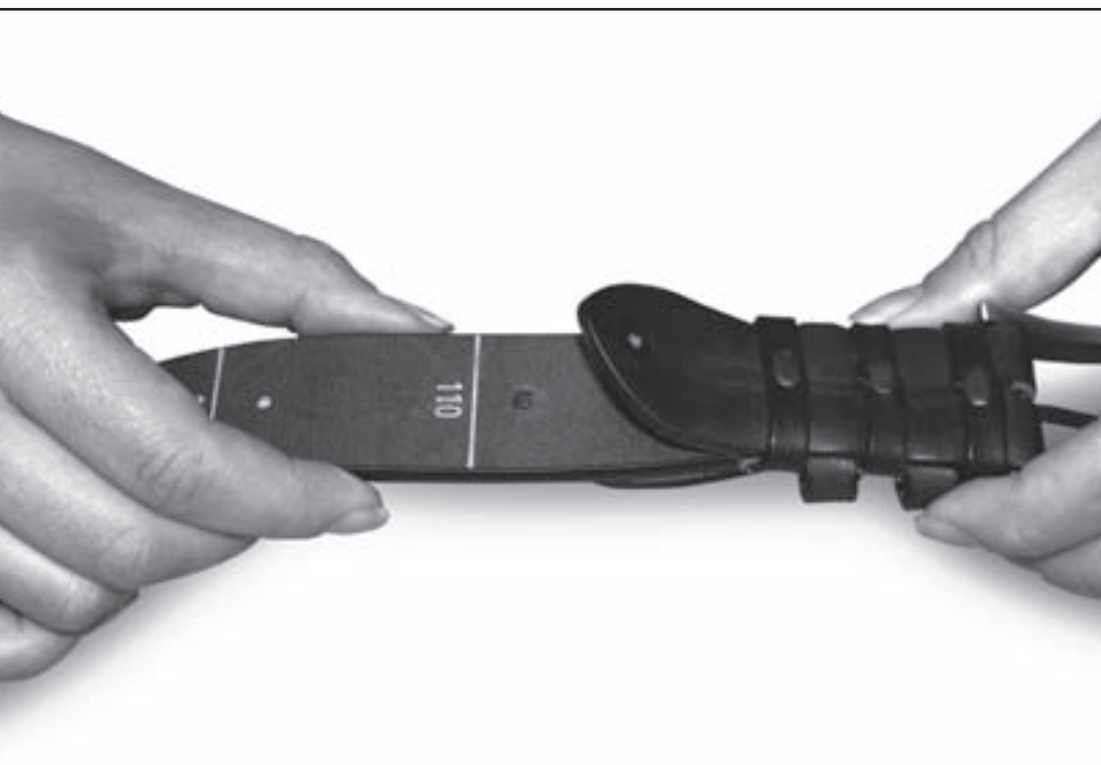
4a OPERAZIONE

Si prende la fustellina contenuta all'interno di ogni scatola e, muniti di un semplicissimo martello si fa il foro in corrispondenza del segno situato sotto la taglia desiderata.



5a OPERAZIONE

Reinserire l'asta nel morsetto con la fibbia



6a OPERAZIONE

Riposizionare la vite in corrispondenza dell'altra inserita nel foro



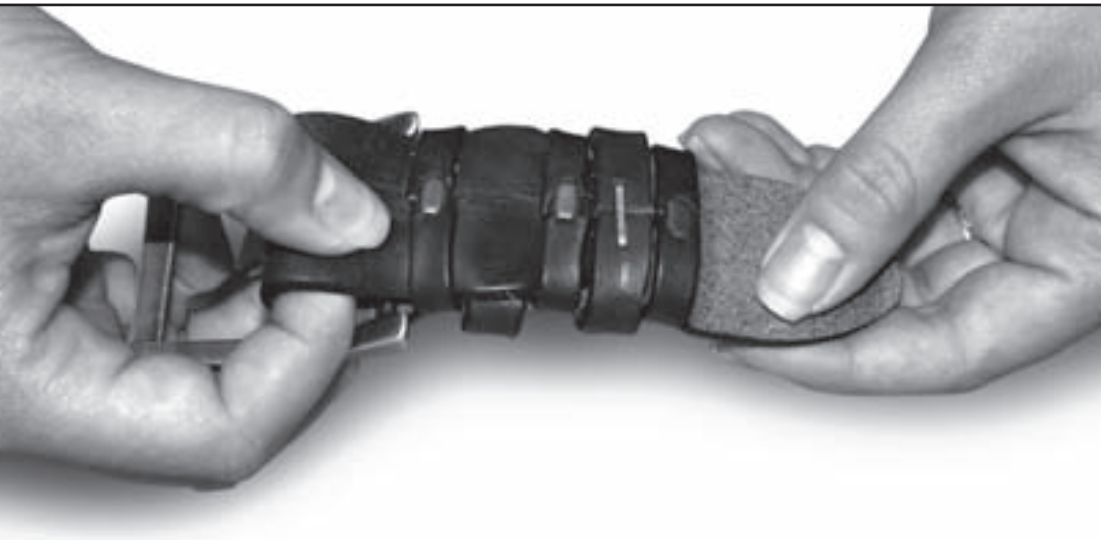
7a OPERAZIONE

Riavvitare



Per sfilare la fibbia dal morsetto in pelle e poterla intercambiare con le altre di altri colori bastano poche operazioni.


1 - Sfilare la parte posteriore del morsetto




2



3



4



Distribuito da

 **BALL ACCESSORIES** srl

Via Aspigo, 29 - 61030

LUCREZIA DI CARTOCETO (PU) ITALIA

Tel. +39 (0)721.897202 r.a.

Telefax +39 (0)721.897055

www.ballaccessories.com

E-mail: ba-info@ballaccessories.com